

# KÄRCHER


makes a difference

## KM 130/300 R D

### La barredora perfecta para la exigente rutina industrial.

Barredora aspiradora hidráulica para uso industrial, con motor diésel y dirección trasera, de tres ruedas. Para aplicaciones difíciles en industria de la construcción, metalúrgica o de fundición.

Elimina polvo fino, suciedad gruesa y demás de las superficies industriales.



#### 1 Manejo sencillo.

Las funciones básicas se gestionan de forma sencilla desde el interruptor EASY. Gracias a su diseño corto y estrecho, el equipo es muy manejable y puede maniobrase fácilmente a pesar del gran volumen en su contenedor de suciedad.

#### 2 Para la limpieza pesada de la industria.

La robusta máquina es ideal para aplicaciones extremas, como, por ejemplo, en la industria de materiales para la construcción, metalúrgica y de la fundición, así como en otros sectores con un alto grado de suciedad.

#### 3 Facilidad de mantenimiento ejemplar.

Fácil acceso al compartimento del motor para brindar un mantenimiento rápido y sencillo. Cambio del cepillo cilíndrico principal de barrido y del filtro plegado plano sin necesidad de herramientas.

#### 4 Eficaces filtros para larga vida útil.

Filtro plegado plano con 5,5 m<sup>2</sup> de superficie de filtrado. Limpieza efectiva del filtro gracias al separador dual. Para barrer sin levantar polvo.

## Características técnicas y equipamiento

### KM 130/300 R D







#### Características técnicas

Accionamiento		Motor diesel / Yanmar
Potencia	kW / HP	15.8 / 21
Máximo rendimiento teórico	m <sup>2</sup> /h	13000
Máximo rendimiento práctico	m <sup>2</sup> /h	9750
Ancho de trabajo del cepillo central	mm	1000
Ancho de trabajo con 1/2 escobilla(s)	mm	1300 / ---
Tipo de filtro		Plegado plano
Max. velocidad de operación	km/h	10
Capacidad del depósito	l	300
Peso sin accesorios	Kg.	951
Dimensiones (l x a x h)	mm	2150 x 1330 x 1430
Código EAN		4039784521131
No. de Parte		1.186-120.0

#### Equipamiento

Cepillo central	■ 6.987-438.0
Escobilla lateral derecha	■ 6.987-083.0
Escobilla lateral izquierda	---
Filtro	■ 6.988-158.0
Limpieza del filtro	■

#### Accesorios

Nombre	Descripción		
Cepillo central estándar	Cerdas universales, resistentes a la humedad, larga vida útil, adecuadas para todas las superficies. 1000 mm	■	
Escobilla lateral estándar	Cerdas universales, resistentes a la humedad, larga vida útil, adecuadas para todas las superficies. 600 mm	■	
Filtro	Plegado plano. Con un mayor grado de separación, ahorra costos de mantenimiento, permite una limpieza óptima del aire de salida.	■	
Cepillo central duro	Para la eliminación de suciedad fuertemente adherida en exteriores. 1000 mm.	□	
Cepillo central suave	Con cerdas naturales, especiales para barrer polvo fino sobre suelos lisos en interiores. 1000 mm.	□	
Escobilla lateral suave	Barre el polvo fino de todas las superficies, resistente a la humedad, para interiores y exteriores. 600 mm.	□	

■ = Incluido en el equipo de serie □ = Opcional (se vende por separado).

Nos reservamos el derecho de modificar el suministro del equipo en cuanto a su forma, tecnología y equipamiento. De las descripciones y/o ilustraciones no pueden derivarse derechos ni exigencias.